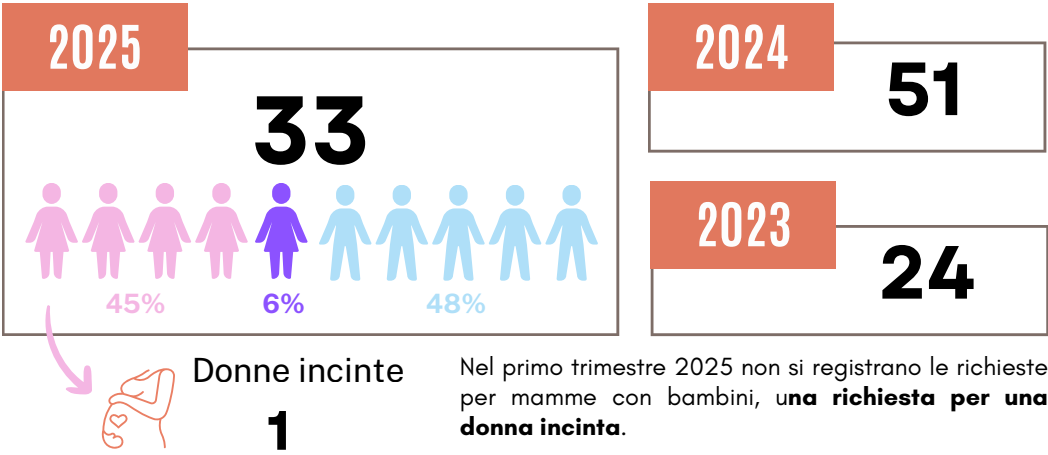


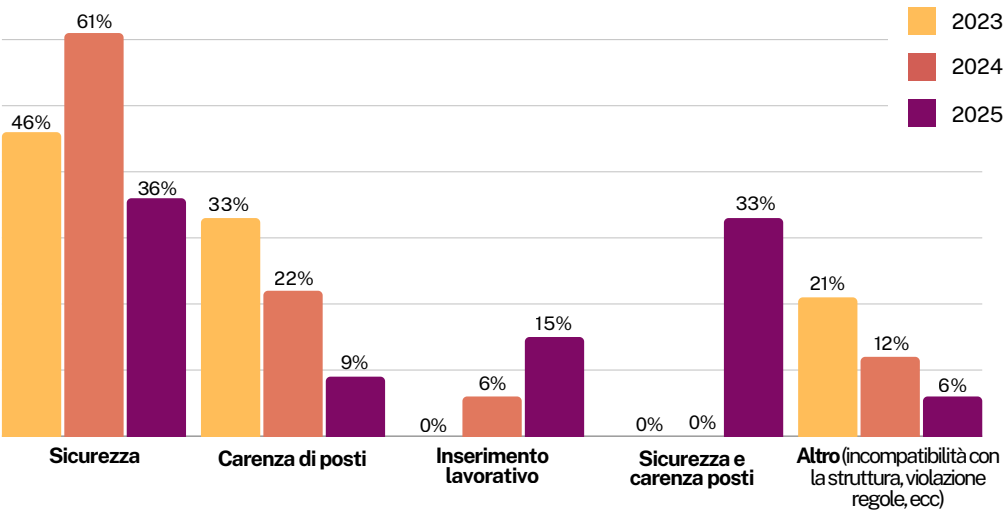
MESSE IN RETE (MIR)

primo trimestre 2025



Il primo trimestre del 2025 registra una **diminuzione delle richieste MIR (- 64,7%)** rispetto lo stesso periodo del 2024.

MOTIVO RICHIESTA MIR



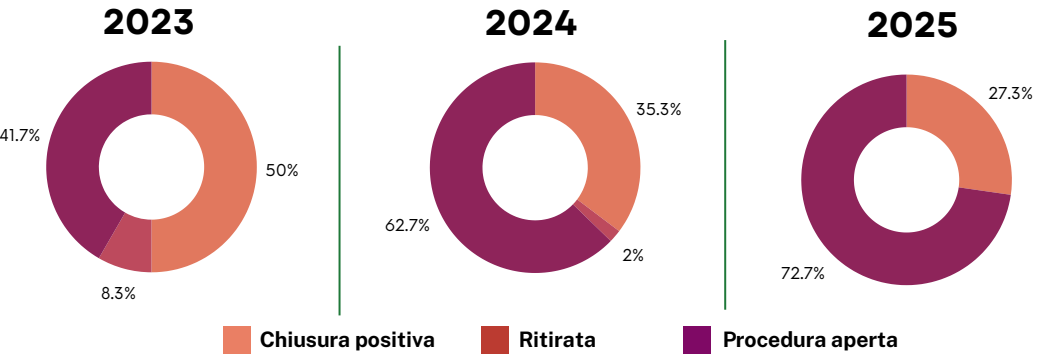
Tra i motivi delle richieste MIR/IP, quello di **sicurezza rimane al primo posto** e costituisce il **36,4%** delle richieste del primo trimestre 2025 (60,8% nello stesso periodo del 2024). Al secondo posto è il motivo multiplo: sempre quello di sicurezza in più anche la carenza dei posti disponibili in struttura (**33,3%**). Al terzo posto è il motivo per la **ricerca lavorativa - 15,2%** (5,9% nello stesso periodo del 2024). **Altri motivi** completano il **6,1%**.

NAZIONALITÀ MIR



Nel primo trimestre 2025 le nazionalità prevalenti nelle richieste MIR/IP sono **India e Marocco (15,2% richieste ciascuna)**, dopo segue la nazionalità **nigeriana (12,1% richieste)**, al terzo posto sono **Brasile e Tunisia (9,1% richieste ciascuna)**.

ESITI MESSE IN RETE



Al termine del primo trimestre 2025, il **27,3%** delle richieste MIR/IP risultano trovare una **nuova collocazione** in un altro territorio, e il **72,7%** delle richieste MIR/IP **sono ancora in attesa di un esito**. Non risultano le richieste MIR/IP ritirate nel primo trimestre 2025.

I dati e le informazioni riportate nel presente report fanno riferimento ai numeri estrapolati dal database SIRIT poco dopo il periodo di riferimento, che per ciascun anno va dal primo gennaio al 31 dicembre. I dati potrebbero essere suscettibili di aggiornamenti/modifiche secondo gli inserimenti nel database SIRIT da parte dei Progetti Antitratta.